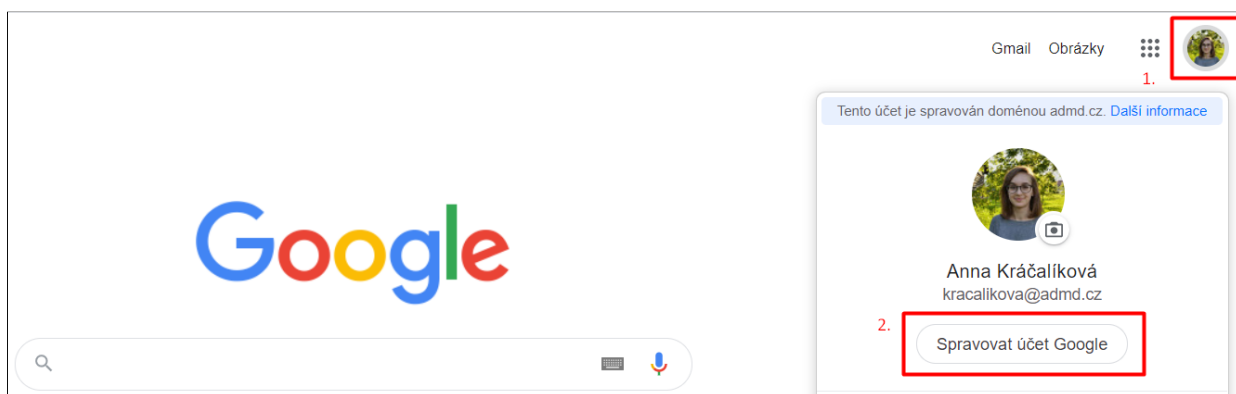
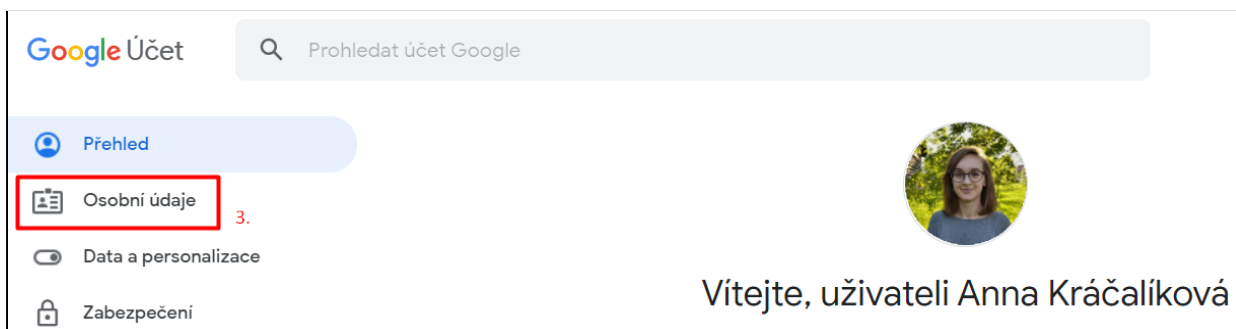


Přečtěte si stručný návod, jak přidat své jméno a příjmení do účtu Google.

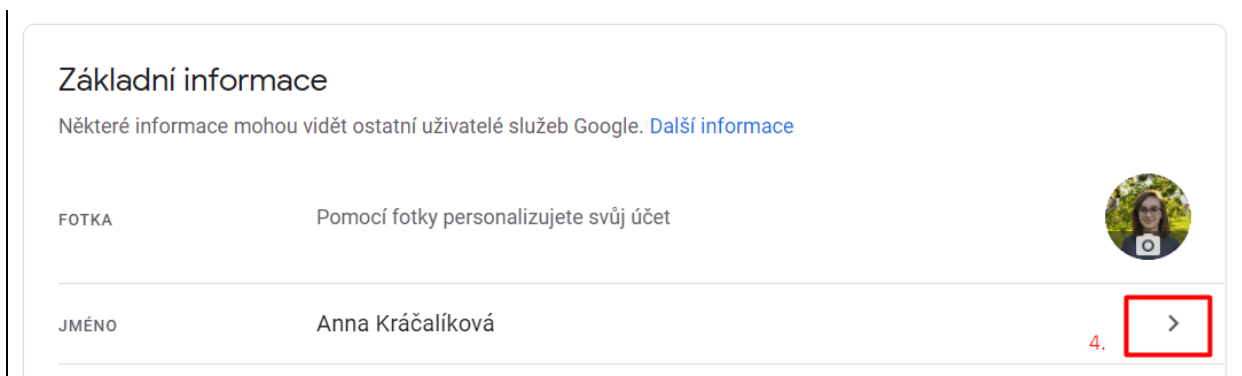
1. Otevřete si stránku prohlížeče Google kliknutím zde: [Google](#)
2. Přihlaste se a poté klikněte na ikonku vpravo a zvolte "Spravovat účet Google".



3. V levém sloupci klikněte na "Osobní údaje".



4. Zde klikněte na aktuální jméno, přihlaste se na svůj Google účet znovu a uveďte své pravé jméno a příjmení. Změno potvrďte tlačítkem "Uložit".



5. Hotovo, gratulujeme! :)

